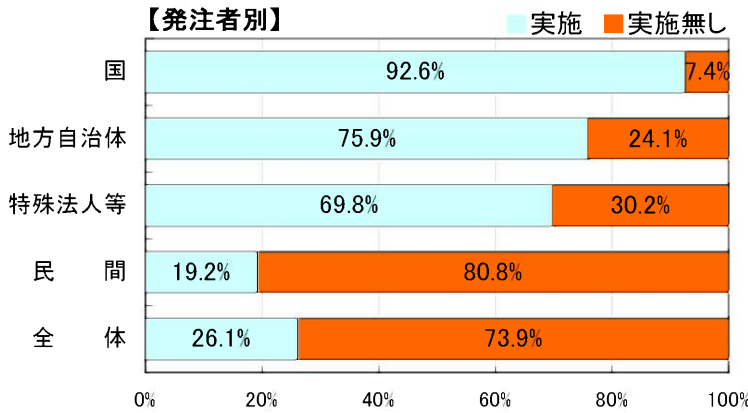


安全衛生部長通達(手すり先行工法)の実施に関する実態調査

この資料は、当組合員企業が本年9月に全国16,778箇所の現場を調査し、その結果をまとめたものです。

1. 手すり先行工法の実施状況

「特殊法人等」には、JR、NEXCO、住宅供給公社、UR、電力会社等が含まれる。



【発注者別 実施状況内訳】

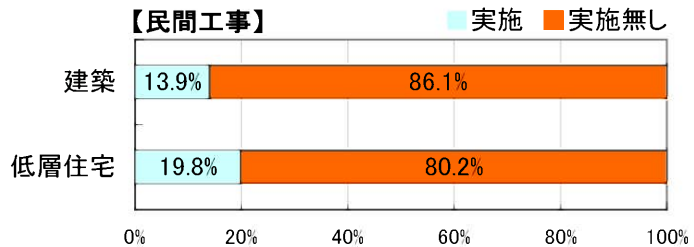
	総数	実施	実施無し
国	391	362	29
地方自治体	1,207	916	291
特殊法人等	368	257	111
民間	14,812	2,840	11,972
全体	16,778	4,375	12,403

手すり先行工法の「実施無し」は、国の直轄工事では7.4%、民間工事においては80.8%、全体では73.9%であった。

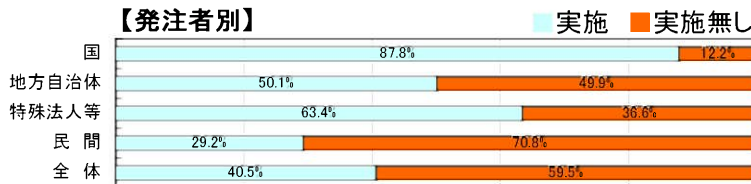
工事種類別 手すり先行工法の実施状況

発注者	総数	建築		土木		低層住宅		プラント		造船		イベント	
		実施	実施無し	実施	実施無し	実施	実施無し	実施	実施無し	実施	実施無し	実施	実施無し
国	391	57	11	304	15			1		0	3		
	率	83.8%	16.2%	95.3%	4.7%			100%	0%	0%	100%		
地方自治体	1,207	743	262	169	27			3	1			1	1
	率	73.9%	26.1%	86.2%	13.8%			75.0%	25.0%			50.0%	50.0%
特殊法人等	368	84	61	161	46			12	4				
	率	57.9%	42.1%	77.8%	22.2%			75.0%	25.0%				
民間	14,812	253	1,561	3	5	2,557	10,379	24	15	3	10	0	2
	率	13.9%	86.1%	37.5%	62.5%	19.8%	80.2%	61.5%	38.5%	23.1%	76.9%	0%	100%
全体	16,778	1,137	1,895	637	93	2,557	10,379	40	20	3	13	1	3
	率	37.5%	62.5%	87.3%	12.7%	19.8%	80.2%	66.7%	33.3%	18.8%	81.2%	25.0%	75.0%

建築と低層住宅では、手すり先行工法が「実施無し」の足場が多かった。その大半を占める民間工事を右グラフに示す。



2. 手すり先行工法による「幅木」の実施状況



【発注者別 「幅木」の実施状況内訳】

	総数	幅木の実施	幅木の実施無し
国	362	318	44
地方自治体	916	459	457
特殊法人等	257	163	94
民間	2,840	830	2,010
全体	4,375	1,770	2,605

手すり先行工法による「幅木」の「実施無し」は、国の直轄工事では12.2%、民間工事においては70.8%、全体では59.5%であった。

工事種類別 手すり先行工法による「幅木」の実施状況

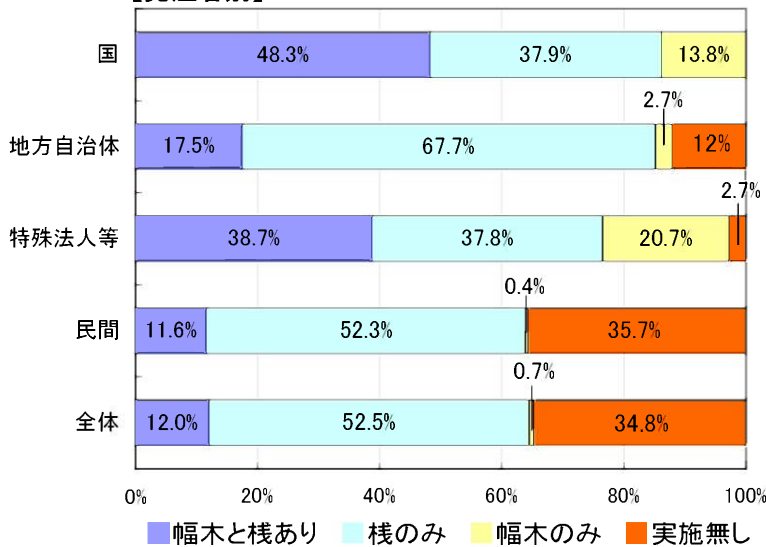
発注者	総数	建築		土木		低層住宅		プラント		造船		イベント	
		実施	実施無し	実施	実施無し	実施	実施無し	実施	実施無し	実施	実施無し	実施	実施無し
国	362	35	22	283	21			0	1				
	率	61.4%	38.6%	93.1%	6.9%			0%	100%				
地方自治体	916	324	419	132	37			2	1			1	0
	率	43.6%	56.4%	78.1%	21.9%			66.7%	33.3%			100%	0%
特殊法人等	257	62	22	135	26			11	1				
	率	73.8%	26.2%	83.9%	16.1%			91.7%	8.3%				
民間	2,840	110	143	3	0	685	1,872	24	0	3	0		
	率	43.5%	56.5%	100%	0%	26.8%	73.2%	100%	0%	100%	0%		
全体	4,375	531	606	553	84	685	1,872	37	3	3	0	1	0
	率	46.7%	53.3%	86.8%	13.2%	26.8%	73.2%	92.5%	7.5%	100%	0%	100%	0%

改正安全衛生規則の実施に関する実態調査

1. 改正安全衛生規則の実施状況

(調査対象: 手すり先行工法を実施していない足場)

【発注者別】



【発注者別 実施状況内訳】

	総数	幅木と棧あり	棧のみ	幅木のみ	実施無し
国	29	14	11	4	0
地方自治体	291	51	197	8	35
特殊法人等	111	43	42	23	3
民間	11,972	1,386	6,264	46	4,276
全体	12,403	1,494	6,514	81	4,314

改正安全衛生規則が「実施無し」の足場は民間工事が最も多い35.7%で、全体では34.8%という結果であった。

【工事種類別の実施状況】

	総数	幅木と棧あり	棧のみ	幅木のみ	実施無し
建築	1,895	405	1,231	40	219
土木	93	41	17	25	10
低層住宅	10,379	1,025	5,260	9	4,085
プラント	20	15	2	3	0
造船	13	8	1	4	0
イベント	3	0	3	0	0
全体	12,403	1,494	6,514	81	4,314

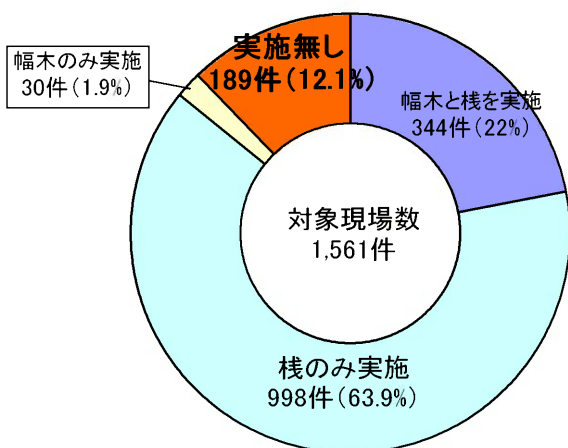
【工事種類別の対象件数】

	総数	建築	土木	低層住宅	プラント	造船	イベント
国	29	11	15			3	
地方自治体	291	262	27		1		1
特殊法人等	111	61	46		4		
民間	11,972	1,561	5	10,379	15	10	2
全体	12,403	1,895	93	10,379	20	13	3

建築と低層住宅では、改正安全衛生規則が「実施無し」の足場が多かった。その大半を占める民間工事の内訳を下グラフに示す。

2. 民間工事における改正安全衛生規則の実施状況

【建築】



【低層住宅】

